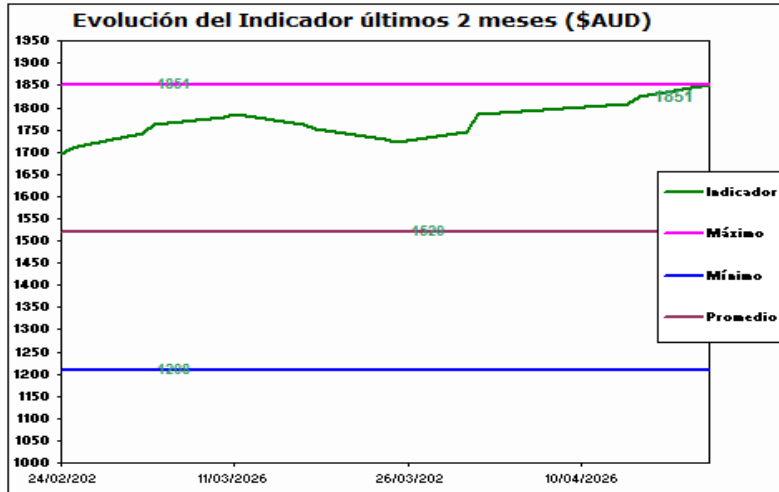
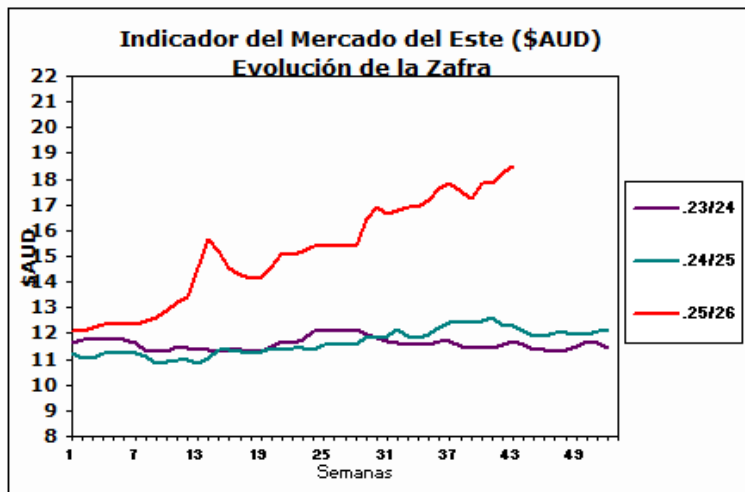


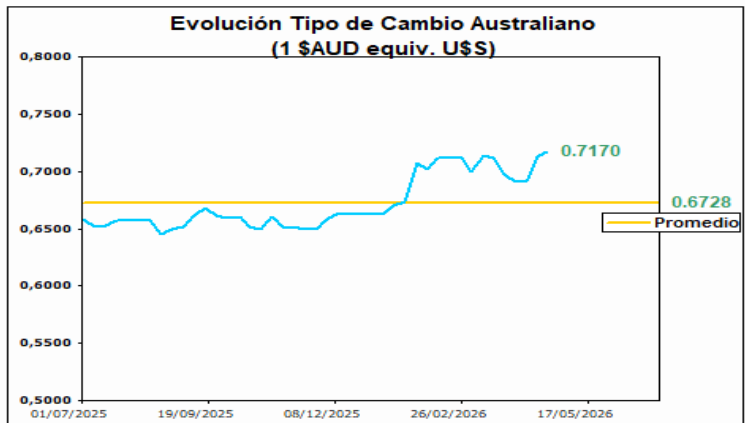


AUSTRALIA
Mercado del Este



Fuente: SIPyM -PROLANA en base AWEX

Fuente: SIPyM -PROLANA en base AWEX



Variación del Indicador General

	15/4/2026	21/4/2026	Diferencia	Variación %
INDICADOR \$AUD	18.25	18.51	0.26	h 1.42
PAR. CAMBIARIA	0.713	0.717	0.004	h 0.561
INDICADOR U\$S	13.01	13.27	0.26	h 2.00

Fuente: WESTPAC -AWEX

Variación por Finura respecto al Cierre Anterior (Vellón Limpio U\$S)

Tipo	Anterior	Actual	Variación Porcentual	
MERINO				
Extra Fina 17.5 mic.	17.83	18.33	2.80 %	h
Super Fina 19.0 mic.	16.20	16.81	3.77 %	h
Fina 20.5 mic.	15.05	15.59	3.59 %	h
Fuerte 22.5 mic.	14.41	14.78	2.57 %	h
CRUZAS				
Fina 26.0 mic.	6.12	6.32	3.27 %	h
Media Fina 28.0 mic.	4.79	4.98	3.97 %	h
Fuerte 30.0 mic.	4.07	4.09	0.49 %	h
Gruesa 34.0 mic.	3.17	3.18	0.32 %	h

Fuente: SIPyM -PROLANA en base AWEX

Comentarios:

La semana 43 de remates laneros comenzó con aumentos en todas las categorías de lanas debido principalmente a aumentos tanto en el indicador de mercado australiano como en la paridad cambiaria entre las dos monedas de referencia. Durante los remates se ofrecieron un total de 12.983 fardos de los cuáles se vendió el 96% de los mismos. Las empresas destacadas en la compra fueron Techwool Trading con el 19,8%, seguido por PJ Morris Wool con el 11,6% y por último Endeavour Wool Exports con el 10,4%. Las subastas continuarán el día de mañana en Sydney, Melbourne y Fremantle con una oferta cercana a los 20.959 fardos.

